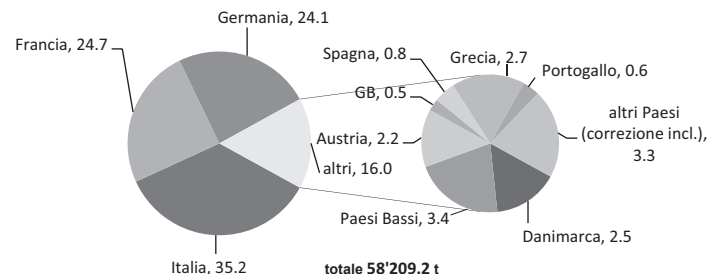


formaggio importato, per prodotti / gruppi (t)

tipi di formaggio	2014	2015	2016
mascarpone, ricotta romana	1'225	1'197	1'399
mozzarella	4'649	4'755	4'632
altri formaggi freschi	14'428	15'020	15'932
totale formaggio fresco	20'302	20'972	21'963
formaggi erborinati	411	372	501
formaggi a crosta fiorita	1'386	1'351	1'220
altri formaggi a pasta molle	9'427	9'967	10'072
totale formaggio a pasta molle	11'225	11'691	11'793
totale formaggio a pasta semidura	8'969	9'552	10'818
formaggi a pasta dura	3'893	4'825	4'771
formaggi a pasta extradura	5'563	4'516	4'988
totale formaggio a pasta (extra)dura	9'456	9'341	9'759
totale formaggio fuso	3'875	3'911	3'867
totale formaggio importato	53'827	55'446	58'200

fonte: TSM/DGD, Berna. Possibili differenze di arrotondamento.

formaggio importato nel 2016, per paese (%)



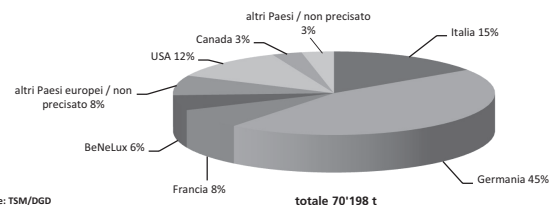
fonte: TSM/DGD

formaggio esportato (t)

tipi di formaggio	2014 [t]	2015 [t]	2016 [t]	quota esportazioni rispetto alla produzione 2016 [%]
Emmentaler AOP	13'994	12'663	12'276	72.1%
Le Gruyère AOP	12'376	11'956	12'106	46.0%
Appenzeller®	5'188	5'022	4'977	56.5%
Switzerland Swiss	4'616	4'795	4'577	79.0%
Tête de Moine AOP	1'390	1'398	1'514	63.5%
Raclette	1'559	1'597	1'644	10.4%
Sbrinz AOP	185	157	196	13.2%
Tilsiter	248	352	274	9.0%
Vacherin Fribourgeois AOP	277	286	284	10.9%
altri formaggi a pasta (semi)dura	9'136	14'839	16'600	N.A.
formaggi freschi e a pasta molle	6'673	6'367	6'583	11.1%
formaggi fusi e fondue	5'811	5'368	5'277	N.A.
totale formaggio esportato	68'255	68'459	70'198	38.0%

fonte: TSM/DGD

formaggio esportato nel 2016, per paese (%)



fonte: TSM/DGD

a cura di

Switzerland Cheese Marketing AG
Brunnmattstrasse 21
Casella postale
3001 Berna

tel. 031 385 26 26
fax 031 385 26 27
info@scm-cheese.com
www.formaggiosvizzero.ch



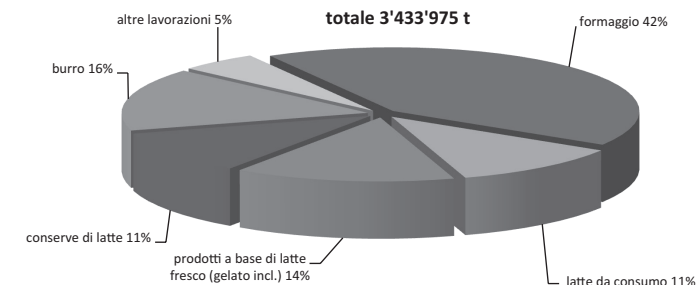
Il mercato svizzero del formaggio in cifre

lavorazione in equivalenti latte nel 2016 (t)

lavorazione in	2015 [t]	2016 [t]	Δ rispetto all'anno precedente [t]	[%]
formaggio (ricotta incl.)	1'492'618	1'448'432	- 44'186	- 3.0
latte da consumo	392'304	388'647	- 3'657	- 0.9
prodotti a base di latte fresco (gelato incl.)	506'923	496'649	- 10'274	- 2.0
conserve di latte	358'382	374'270	+ 15'888	+ 4.4
burro	559'480	549'093	- 10'387	- 1.9
altre lavorazioni	176'470	176'884	+ 414	+ 0.2
totale lavorazione latte intero	3'486'177	3'433'975	- 52'202	- 1.5

fonte: TSM

lavorazione in equivalenti latte nel 2016 (t)



fonte: TSM

Un equivalente latte (EL) corrisponde alle proteine e ai lipidi contenuti in un kg di latte (quota proteine = 0.45 EL e quota lipidi = 0.55 EL). Esempio: 1 kg di latte intero past/UHT = 0.45 proteine + 0.55 lipidi = 1.00 EL; 1 kg di latte magro past/UHT = 0.45 proteine + 0.05 lipidi = 0.50 EL; 1 kg panna intera past/UHT = 0.30 proteine + 4.80 lipidi = 5.10 EL.



Swizzera. Naturalmente.

Il nostro Formaggio Svizzero.

www.formaggiosvizzero.ch

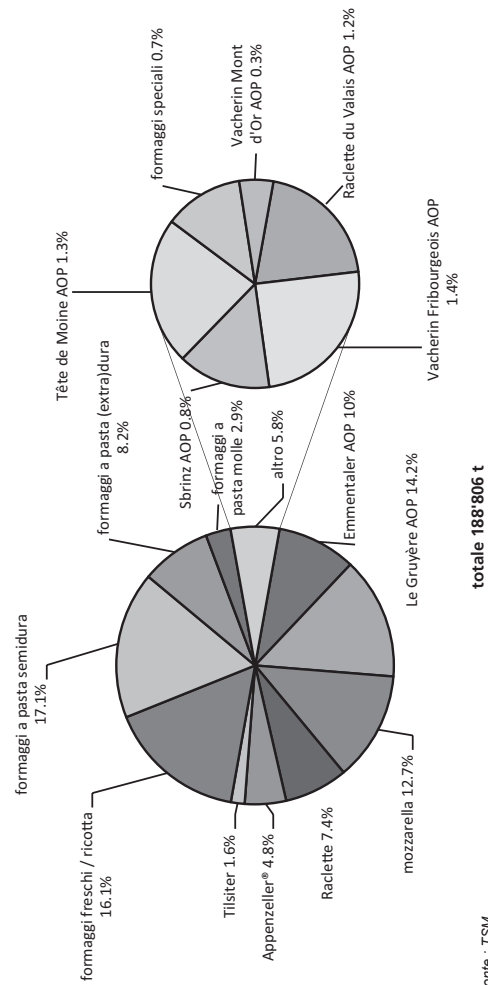


formaggio prodotto dal 2014 al 2016 (t)

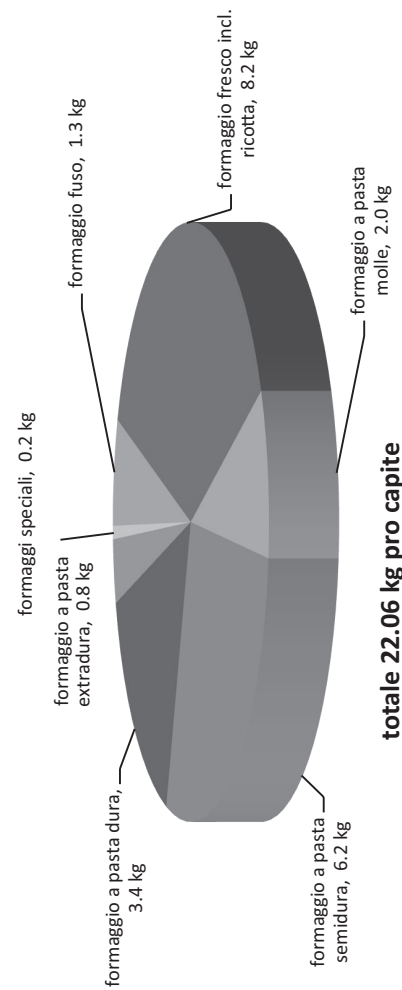
	2014	2015	2016	Δ rispetto all'anno precedente	
	[t]	[t]	[t]	[t]	[%]
mozzarella	22'693	23'551	23'450	- 101	- 0.4
ricotta	14'006	18'964	18'936	- 28	- 0.1
mascarpone	489	474	462	- 12	- 2.5
altri formaggi freschi	10'397	10'123	10'422	+ 299	+ 3.0
totale formaggio fresco	47'582	53'110	53'271	+ 161	+ 0.3
formaggi a pasta fiorita	2'668	2'498	2'406	- 92	- 3.6
formaggi erborinati	5	9	12	+ 3	+33.3
tomme	1'893	1'857	1'864	+ 7	+ 0.4
Vacherin Mont-d'Or AOP	557	560	553	- 7	- 1.3
altri formaggi a pasta molle	1'055	1'085	1'053	- 32	- 2.9
totale formaggio a pasta molle	6'182	6'013	5'891	- 122	- 2.0
Raclette	12'698	13'629	13'687	+ 58	+ 0.4
Appenzeller®	8'831	8'782	8'806	+ 24	+ 0.3
Tilsiter	3'142	3'182	3'036	- 146	- 4.6
Vacherin Fribourgeois AOP	2'830	2'641	2'604	- 37	- 1.4
Walliser Raclettekäse AOP	2'291	2'178	2'301	+ 123	+ 5.6
Tête de Moine AOP	2'263	2'274	2'385	+ 111	+ 4.9
formaggio d'alpe a pasta semidura	2'277	2'183	2'284	+ 101	+ 4.6
St. Paulin Suisse	446	369	321	- 48	-13.0
Schweizer Edamer	248	226	203	- 23	-10.2
Bündner Bergkäse	1'318	1'308	1'116	- 192	-14.7
altri formaggi a pasta semidura	26'915	27'119	27'648	+ 529	+ 2.0
totale formaggio a pasta semidura	63'259	63'891	64'391	+ 500	+ 0.8
Emmentaler AOP	20'259	18'843	17'029	- 1'814	- 9.6
Le Gruyère AOP	29'420	28'552	26'325	- 2'227	- 7.8
Sbrinz AOP	1'613	1'546	1'488	- 58	- 3.8
formaggio d'alpe a pasta dura	1'856	1'753	1'852	+ 99	+ 5.6
Switzerland Swiss	6'680	6'944	5'795	- 1'149	-16.5
altri formaggi a pasta dura	7'325	6'942	7'526	+ 584	+ 8.4
totale formaggio a pasta (extra)dura	67'153	64'580	60'015	- 4'565	- 7.1
totale formaggi speciali	1'155	1'210	1'330	+ 120	+ 9.9
(formaggi di pecora e di capra)					
totale produzione formaggio	185'331	188'806	184'904	- 3'902	- 2.1

fonte: TSM

formaggio prodotto nel 2016 (%)



consumo pro capite in Svizzera nel 2016 (kg)



fonte: Unione Svizzera dei Contadini